



*Das tatsächliche Produkt kann von der obigen Abbildung abweichen.

Energieanzeigemodus

0.2
kW

Smart Inverter

Design mit
sanfter Wölbung



Elegantes Design



Einheit				DM09RP.NSJ (UL2)	DM12RP.NSJ (UL2)	DM18RP.NSK (UL2)	DM24RP.NSK (UUE)
Leistung	Kühlen	Min/Standard/Max	kW	0,89 / 2,5 / 3,7	0,89 / 3,5 / 4,04	0,9 / 5,0 / 5,53	0,9 / 6,6 / 7,42
	Heizen	Min/Standard/Max	kW	0,89 / 3,2 / 5,0	0,89 / 4,0 / 6,0	0,9 / 5,8 / 6,44	0,9 / 7,5 / 8,64
Abmessung	Innengerät	H x B x T	mm	308 x 837 x 189	308 x 837 x 189	345 x 998 x 210	345 x 998 x 210
	Außengerät	H x B x T	mm	545 x 770 x 288	545 x 770 x 288	545 x 770 x 288	655 x 870 x 320
Energieeffizienzklasse	Kühlen/Heizen			A++ / A++	A++ / A++	A++ / A+	A++ / A+
Schalldruckpegel	Kühlen	S / N / M / H	dBA	19 / 24 / 35 / 40	19 / 24 / 35 / 40	31 / 34 / 39 / 44	31 / 34 / 42 / 47
Betriebsstrom	Kühlen/Heizen	Max.	A	6,0 / 7,0	6,0 / 7,0	9,0 / 9,5	14,0 / 14,0
Leistungsaufnahme	Kühlen/Heizen	Standard	kW	0,56 / 0,71	0,89 / 0,97	1,56 / 1,61	2,28 / 2,24
Rohranschlüsse	Flüssig/Gas		inch	1/4 " / 3/8 "	1/4 " / 3/8 "	1/4 " / 1/2 "	1/4 " / 5/8 "
Leitungslänge		Max.	m	20	20	20	30



*Getestet von INTERTEK ETL SEMKO Korea Ltd. (Testbericht-Nr.: IF 13-RE00573)

*Prüfkammergröße: 52 m³ Volumen

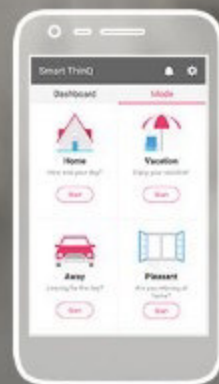
*Testergebnisse können von den tatsächlichen Raumbedingungen abweichen



Steuern & Überwachen



Smart-Diagnose & Filter-Manager



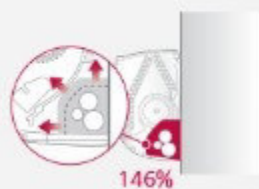
Integrierte Steuerung für Heimgeräte



Klimagerätsteuerung mit Wi-Fi



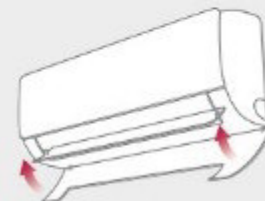
1. Perfekte Verarbeitung



2. Breiterer Röhrenabstand



3. Verbesserte
Installationsplatte



4. Abnehmbare
Bodenabdeckung



5. Halteclip für die Installation